



ESTADO PLURINACIONAL DE
BOLIVIA

MINISTERIO DE JUSTICIA Y
TRANSPARENCIA INSTITUCIONAL

VICEMINISTERIO DE IGUALDAD DE OPORTUNIDADES

RESULTADOS RELEVAMIENTO DE INFORMACIÓN EN 134 MUNICIPIOS GESTIÓN 2023





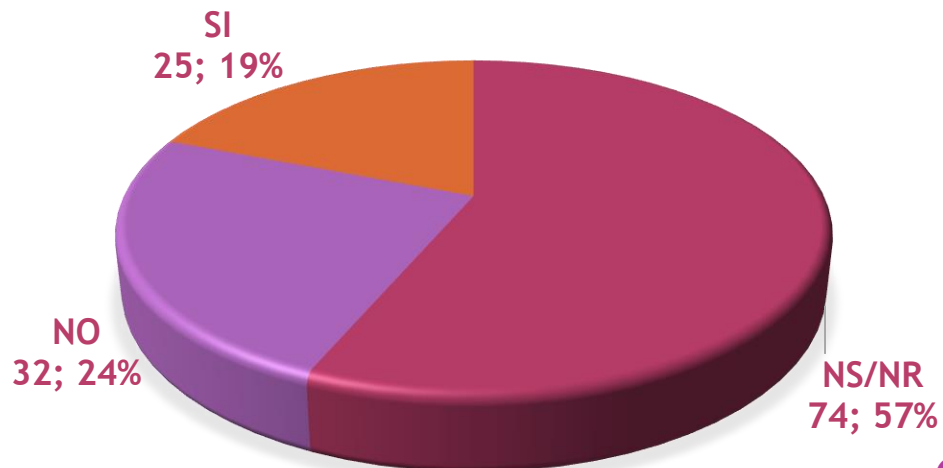
ESTADO PLURINACIONAL DE
BOLIVIA

MINISTERIO DE JUSTICIA Y
TRANSPARENCIA INSTITUCIONAL

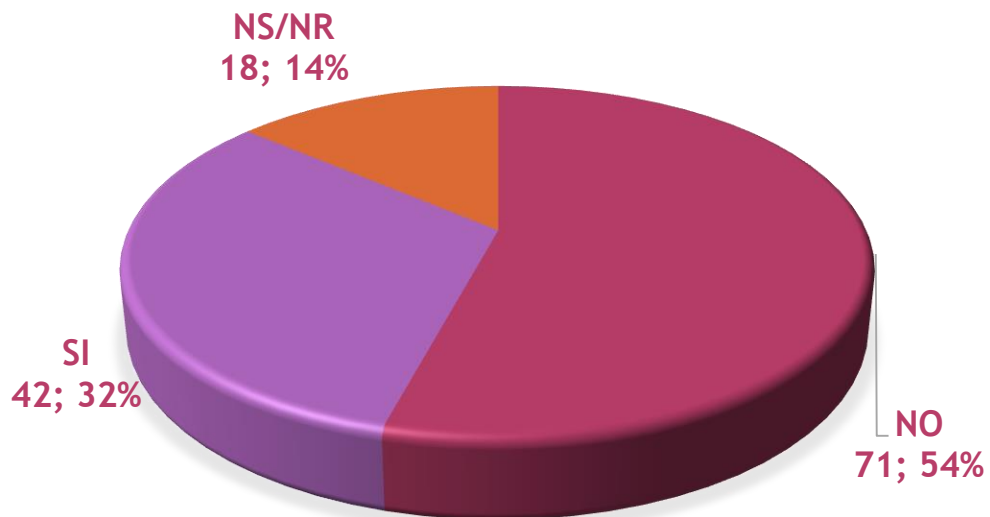
VICEMINISTERIO DE IGUALDAD DE OPORTUNIDADES

RESULTADOS PREVENCIÓN

Planes y programas de prevención que implementó el GAM



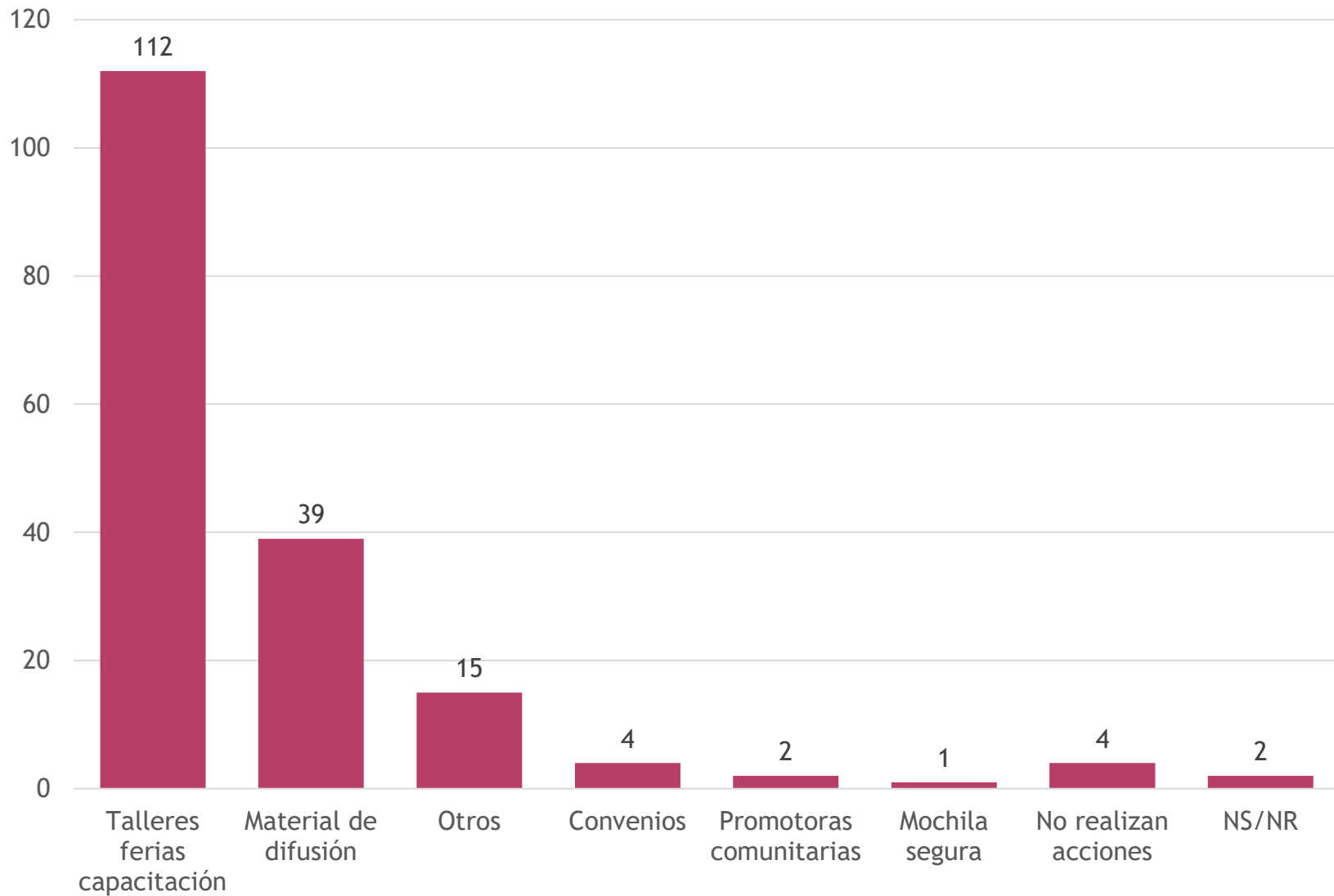
Capacitación interna al personal en temas de derechos



A: 20
B: 55
C: 51
D: 8

Acciones coordinadas para reducir la violencia

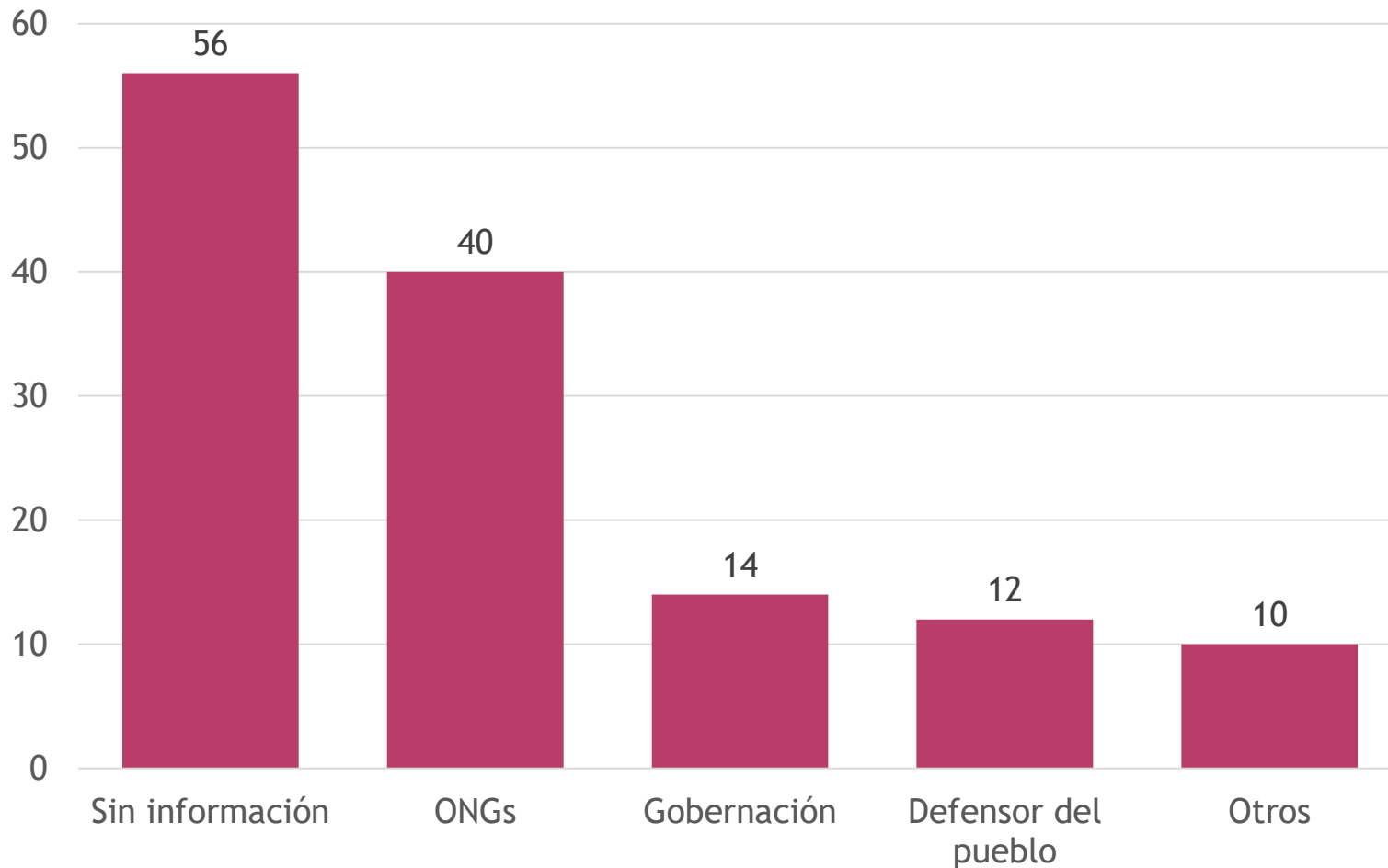
Información de operadores



A: 20
B: 55
C: 51
D: 8

Presencia institucional para reducir la violencia

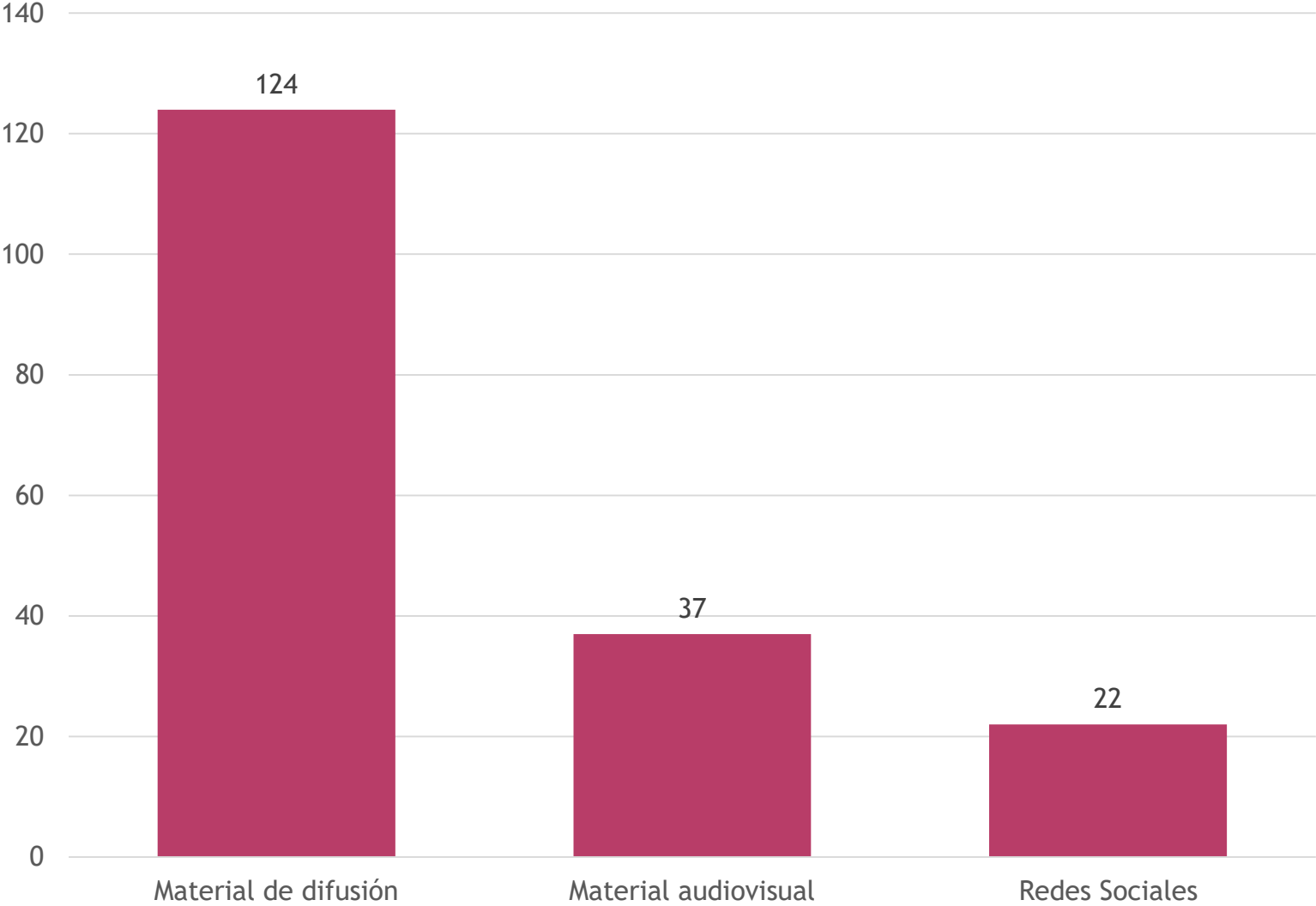
Información de operadores



A: 20
B: 55
C: 51
D: 8

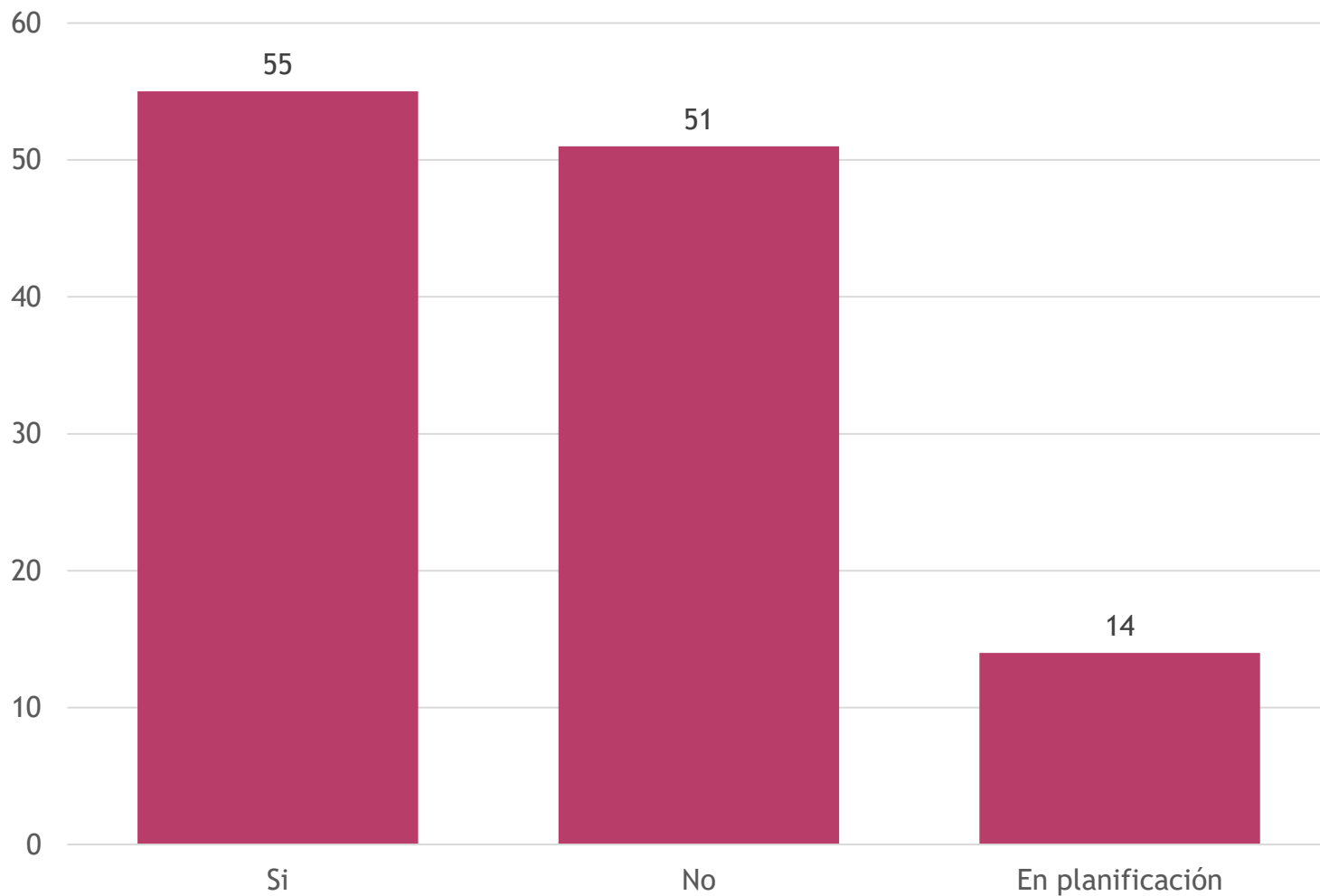
Medios de comunicación para informar a la población sobre prevención

Información de operadores



Municipios que incorporan la temática de masculinidades en prevención

Información de operadores



A: 20

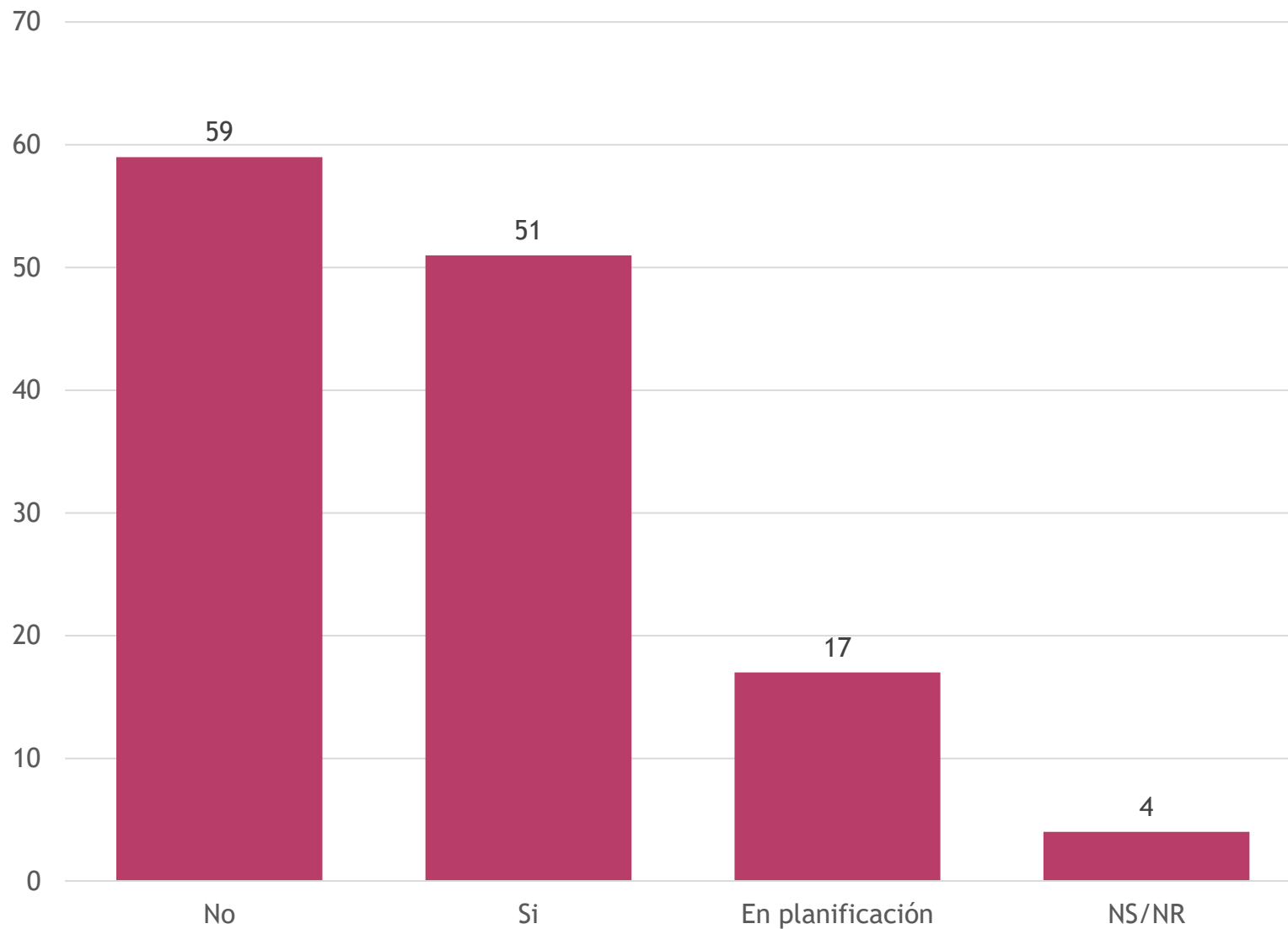
B: 55

C: 51

D: 8

Apoyo a promotoras comunitarias

Información de operadores



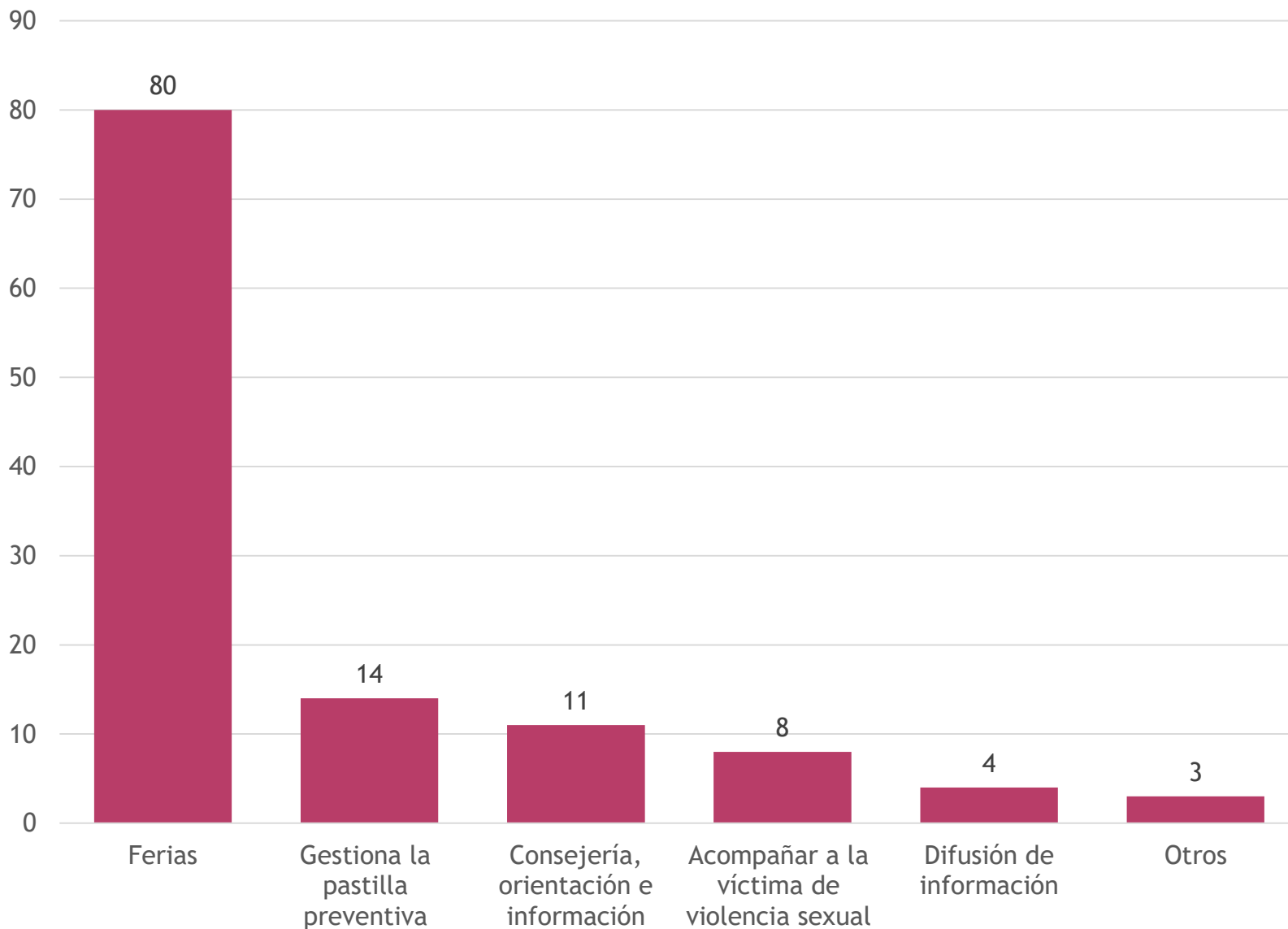
A: 20

B: 55

C: 51

D: 8

Acciones para prevenir embarazos en adolescentes



A: 20

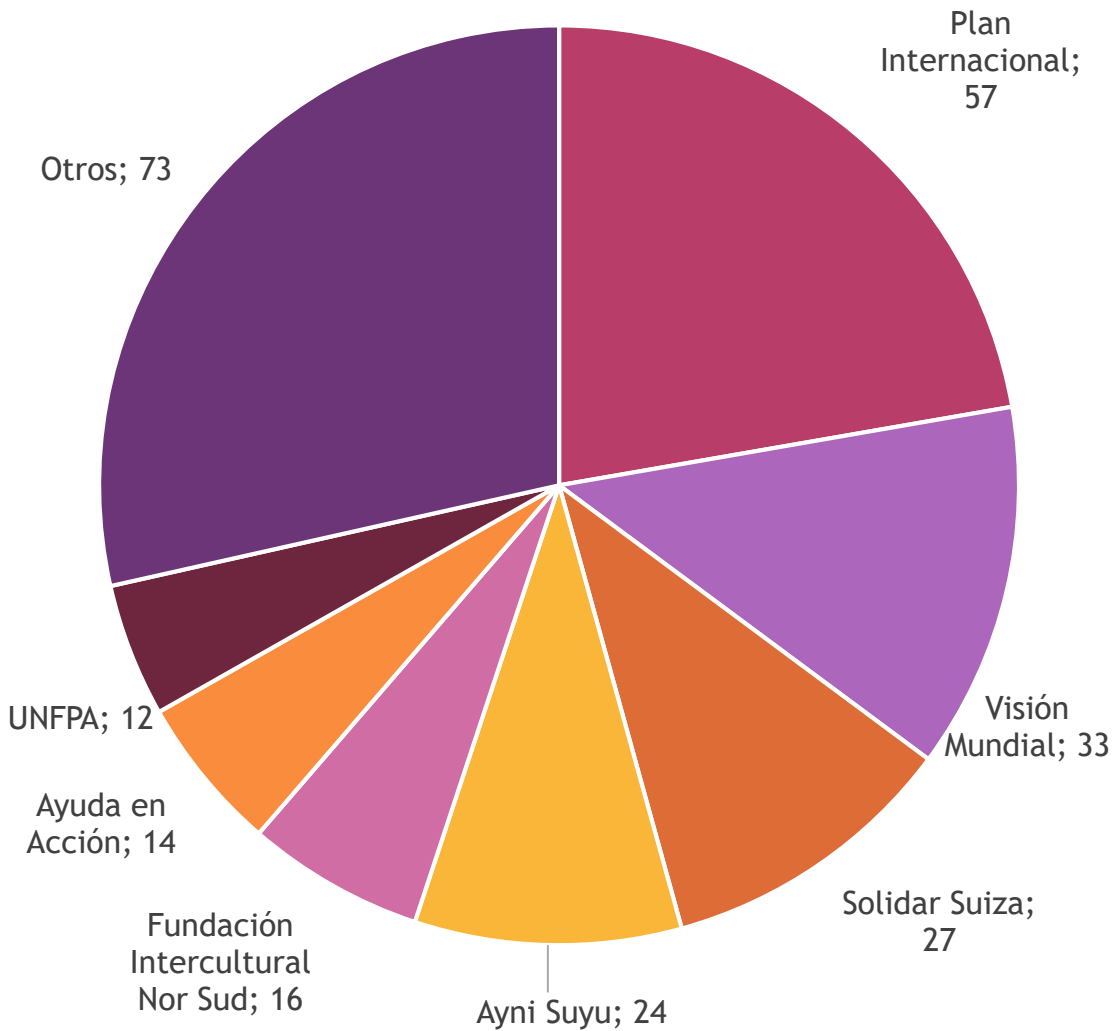
B: 55

C: 51

D: 8

Presencia Institucional de ONGs

Información de ONG's



Otros	Nro.
ACOBOL y ONU Mujeres	6
CIPCA	6
Caritas	5
EDUCO	5
Fundación Munasin Kullaquita	5
ICO, Instituto de Capacitación del Oriente	4
Save The Children	4
Casa de la Mujer	4
CEDESCO	3
Medicus Mundi	3
ISALP	3
UNICEF	2
Fundación Santa Lucía y Lanzarte	2
Levántate Mujer	2
Fundación Trabajo Empresa	2
PLURALES	2
Fundación. Observatorio de Derechos Humano y Justicias	2
F-TESIS	2
CDIMA	2
Cooperación Suiza	1
Centro de Comunicación Cultural Chasqui	1
CEDESC	1
Fundación Mano Diversa	1
ACT2gether	1
IPTK	1
Fundación INDICEP	1
Radio Esperanza	1
Oxfam	1

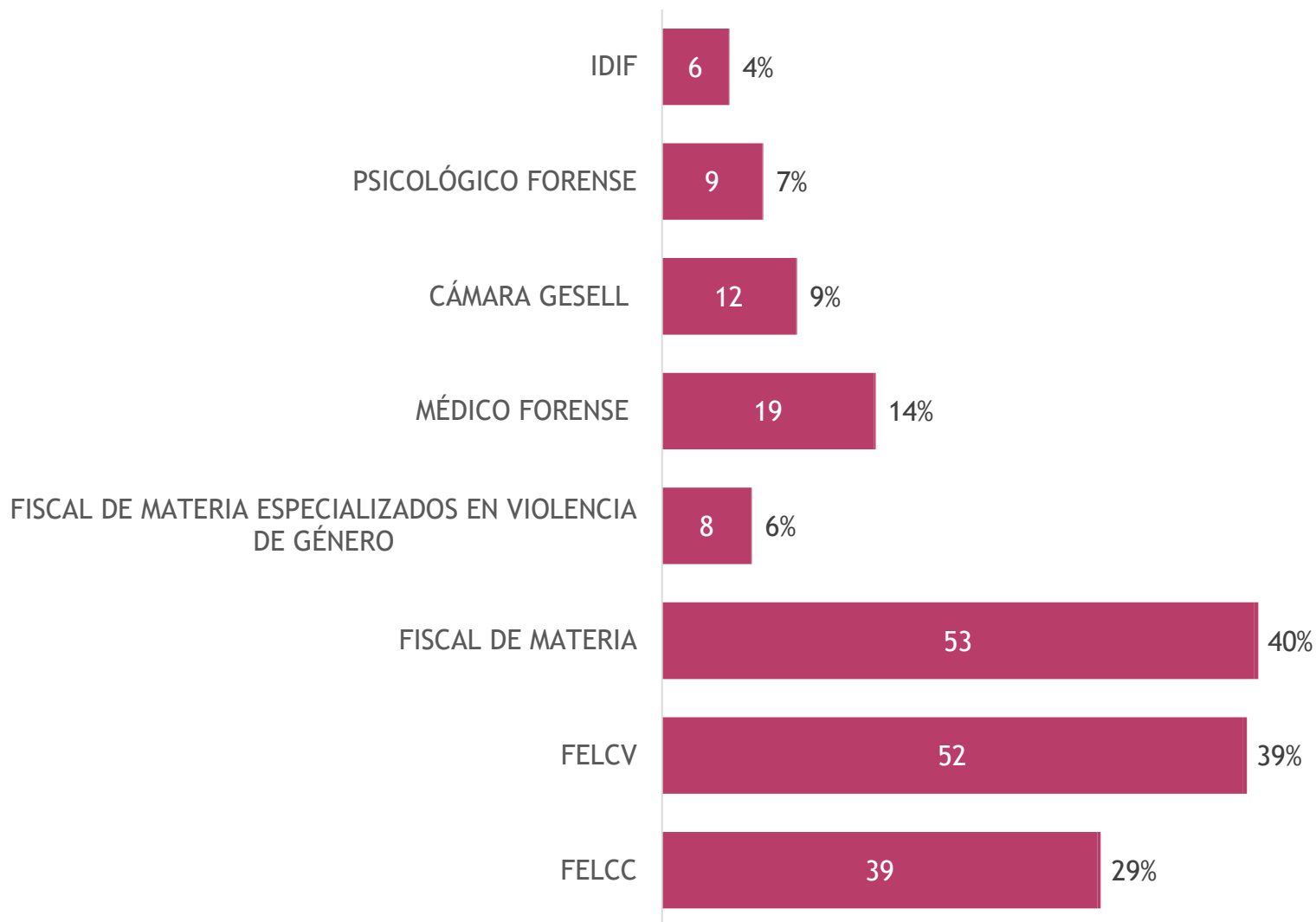
A: 20
B: 55
C: 51
D: 8

Presencia de las instituciones de la Ruta de Atención Policía – Ministerio Público 134 municipios

Departamento	Red	FELCC	FELCV	Fiscal de material	Fiscal de materia especializado	Médico/a Forense	Cámara Gesell	Psicólogo /a Forense	IDIF
Beni	Red Local "Amazónica"	2	2	2					
	Red Local Fronteriza	2	2	2	2		1		
Chuquisaca	Red Local "Norte"	1	2	2	1	1	1	1	1
	Red Local "Cintis"	2	4	3			1	1	
Cochabamba	Red Local "Cono Sur"			3					
	Red Local "Trópico"	2	4	4		3	1	1	1
	Red Local "Valle Alto"	2	4	3		1			
La Paz	Red Altiplano	1	2	2					
	Red Local Yungas	2	4	4		3	1	1	1
	Red Valles La Paz			1					
Oruro	Red Local "Aransaya"	1	1	1					
	Red Local "Urinsaya"	1	1	1		1			
	Red Minera	1	1	1		1			
Pando	Red Local Amazónica		1	2					
	Red Local Perla del Acre	1	2	2	1	1	1	1	1
Potosí	Red Local "Chichas"	4	6	4		1	1		
	Red Local Integral	2	2	2		1			1
Santa Cruz	Red Local "Norte Integrado"	4	4	3	2	2	1		
	Red Local Valles Santa Cruz	3	2	4		1			
Tarija	Red Local Central	4	4	4	1	1	1	1	1
	Red Local Chaco Tarijeño	4	4	3	1	2	3	3	
Total general		39	52	53	8	19	12	9	6

A: 20
B: 55
C: 51
D: 8

Presencia de las instituciones de la Ruta de Atención Policía – Ministerio Público 134 municipios



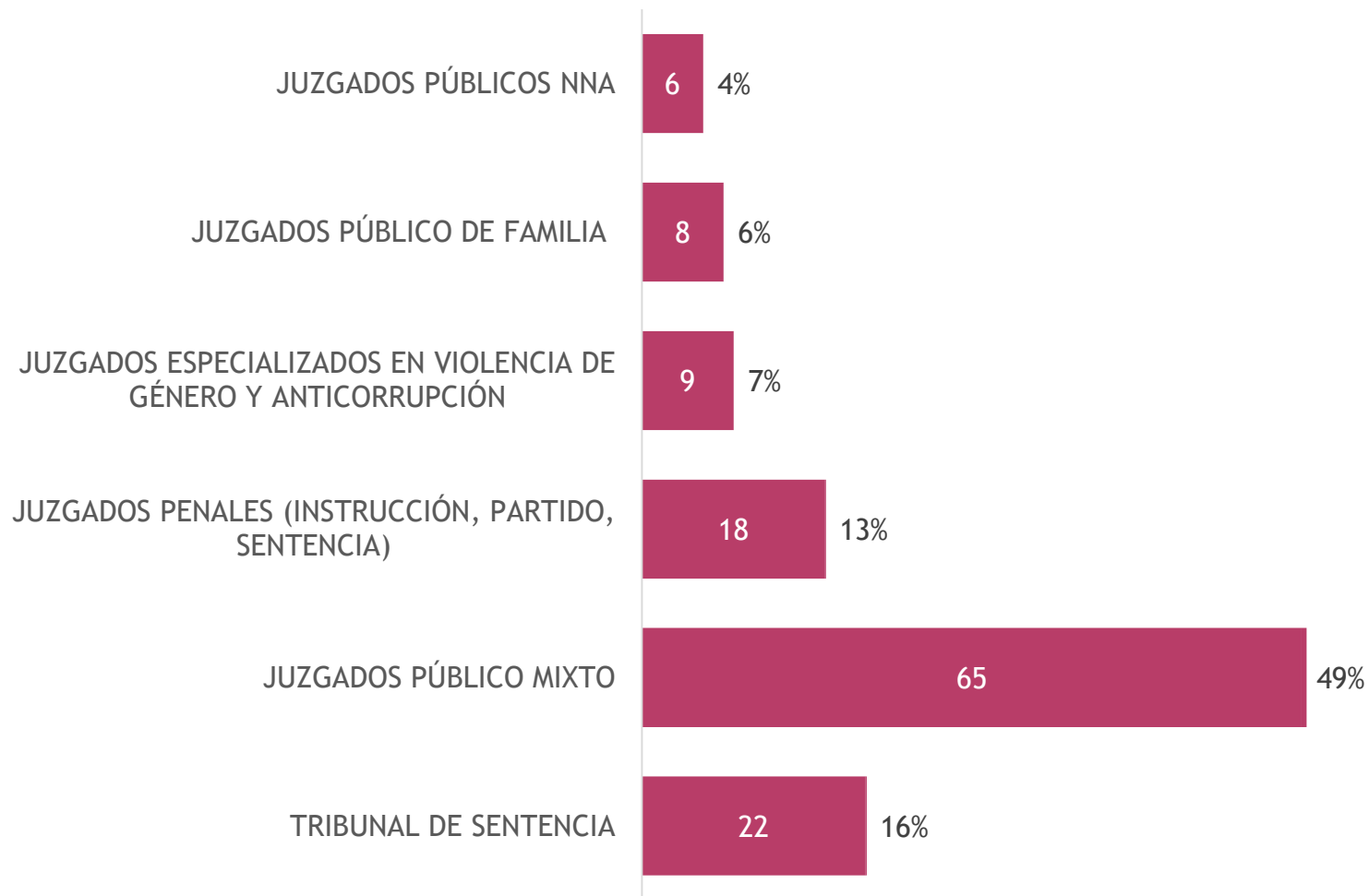
A: 20
B: 55
C: 51
D: 8

Presencia de las instituciones de la Ruta de Atención Órgano Judicial 134 municipios

Departamento	Redes	Tribunal de Sentencia	Juzgado Público Mixto	Juzgados Penales	Juzgados Especializados en VdG y Anticorrupción	Juzgado Público de Familia	Juzgados Públicos NN
Beni	Red Local "Amazónica"	1	2		2		
	Red Local Fronteriza	2	2	2	3		
Chuquisaca	Red Local "Norte"	1	2	1	1	1	1
	Red Local "Cintis"	1	5	1			
Cochabamba	Red Local "Cono Sur"	1	3				
	Red Local "Trópico"	2	5	1			1
	Red Local "Valle Alto"		4	3			
La Paz	Red Altiplano	1	2				
	Red Local Yungas	1	4				
	Red Valles La Paz		2				
Oruro	Red Local "Aransaya"		2				
	Red Local "Urinsaya"	1	3	1			1
	Red Minera	1	2	1			
Pando	Red Local Amazónica		2				
	Red Local Perla del Acre	1	1	1		1	1
Potosí	Red Local "Chichas"	2	6			1	
	Red Local Integral	2	1	1		1	
Santa Cruz	Red Local "Norte Integrado"	2	4	2		1	
	Red Local Valles Santa Cruz	1	5				
Tarija	Red Local Central	1	4	2	2	2	1
	Red Local Chaco Tarijeño	1	4	2	1	1	1
Total general		22	65	18	9	8	6

A: 20
B: 55
C: 51
D: 8

Presencia de las instituciones de la Ruta de Atención Órgano Judicial 134 municipios



A: 20
B: 55
C: 51
D: 8



ESTADO PLURINACIONAL DE
BOLIVIA

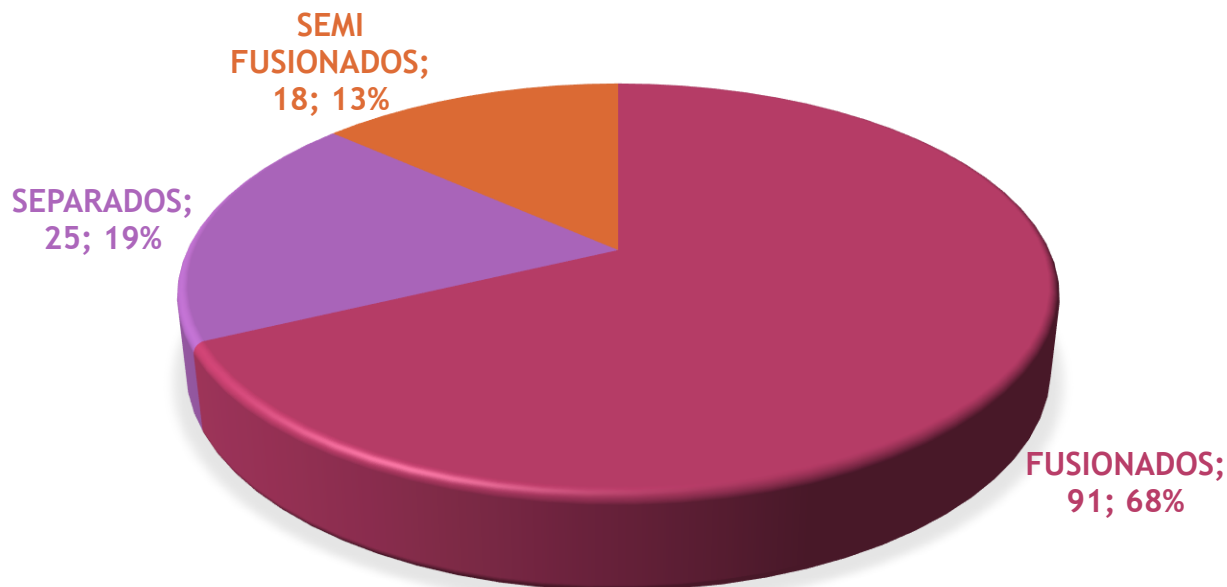
MINISTERIO DE JUSTICIA Y
TRANSPARENCIA INSTITUCIONAL

VICEMINISTERIO DE IGUALDAD DE OPORTUNIDADES

RESULTADOS ATENCIÓN - PROTECCIÓN

CARACTERÍSTICAS DE LOS SERVICIOS

TIPO DE SERVICIO



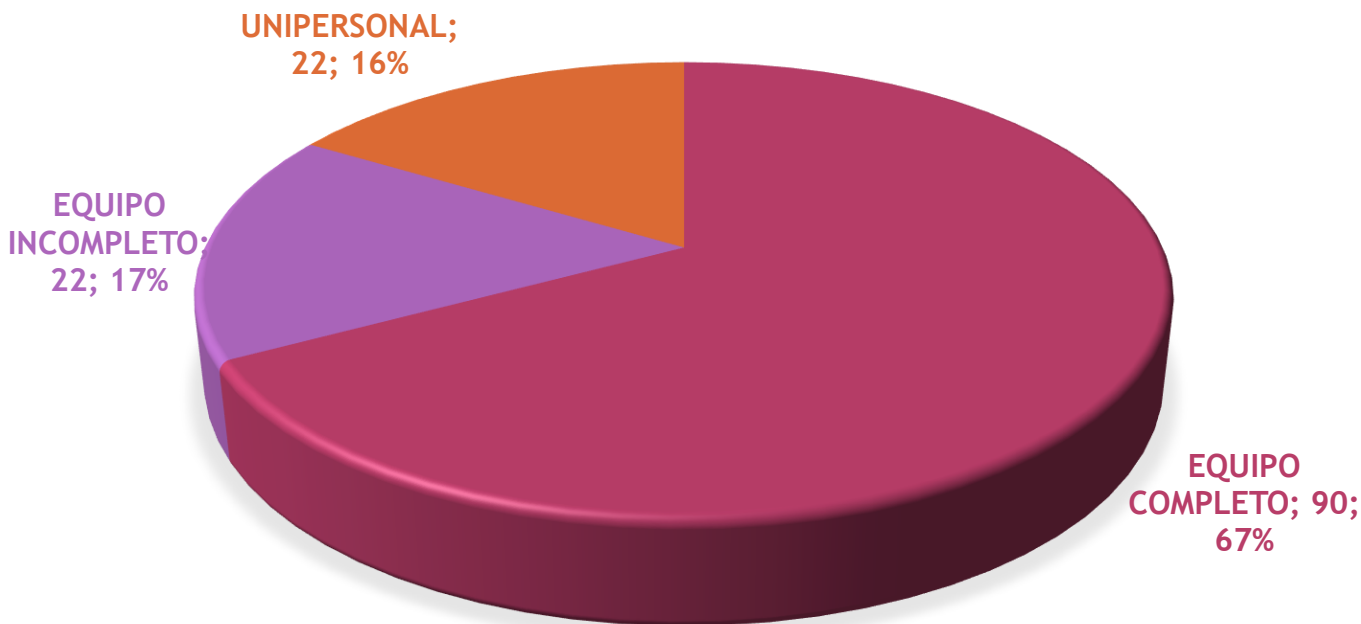
A: 20
B: 55
C: 51
D: 8

SERVICIOS MUNICIPALES SEPARADOS, SLIM Y DNA: Aquellos servicios SLIM y DNA que funcionan de forma independiente, cada uno con equipos multidisciplinarios propios y completos, brindando servicios especializados en violencia de género y en violencia a NNA.

SERVICIOS SEMIFUSIONADOS: Aquellos SLIM y DNA que si bien funcionan unidos, tienen algunos operadores asignados específicamente a la atención de caso de violencia de género o a la atención de NNA.

SERVICIOS FUSIONADOS : Aquellos servicios municipales que funcionan unidos, y prestan servicios conjuntos de atención y protección a NNA y a mujeres víctimas de violencia, con un solo equipo de operados.

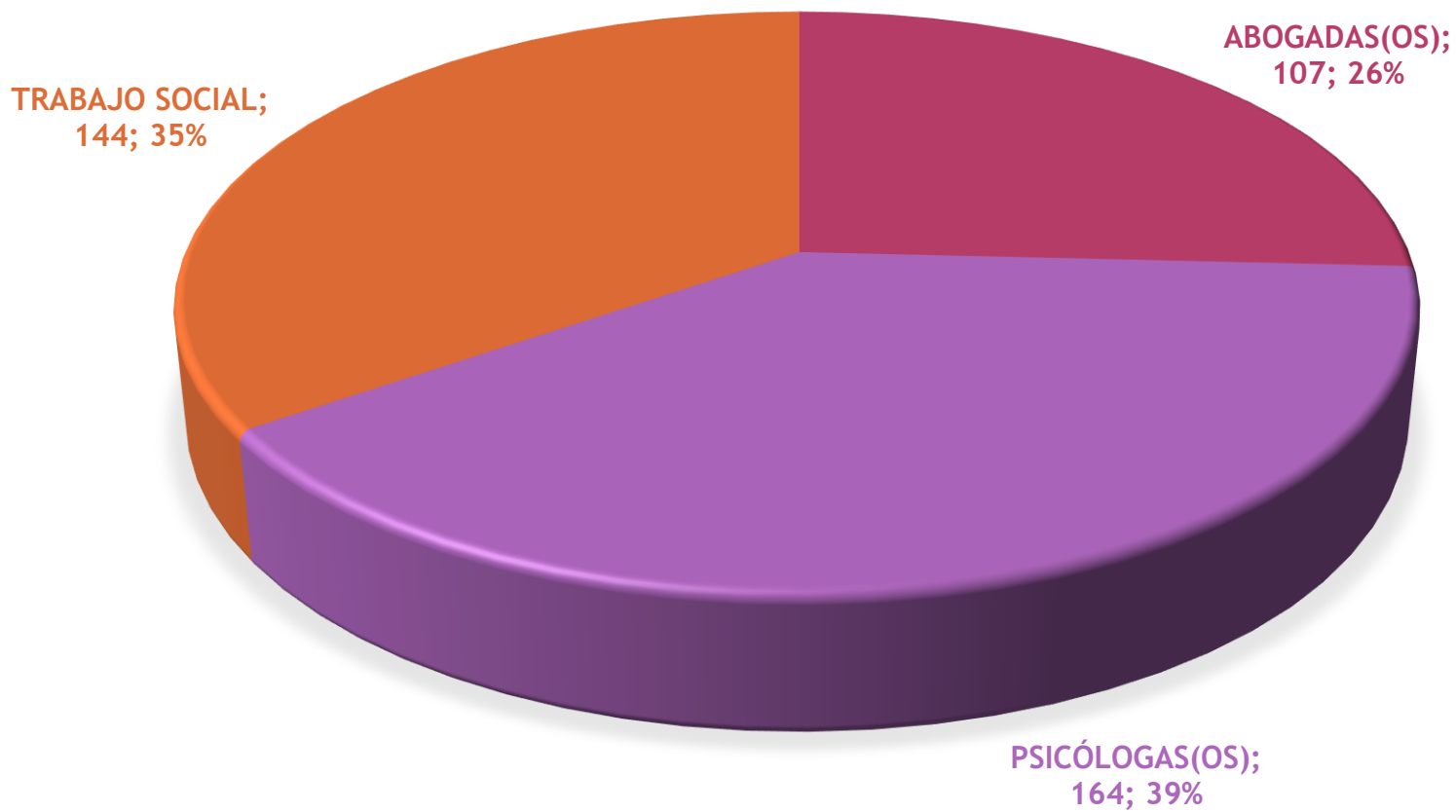
EQUIPOS MULTIDISCIPLINARIOS



Categoría	Equipo completo	Equipo incompleto	Unipersonal	Total
A	1	8	11	20
B	31	13	11	55
C	50	1		51
D	8			8
Total	90	22	22	134

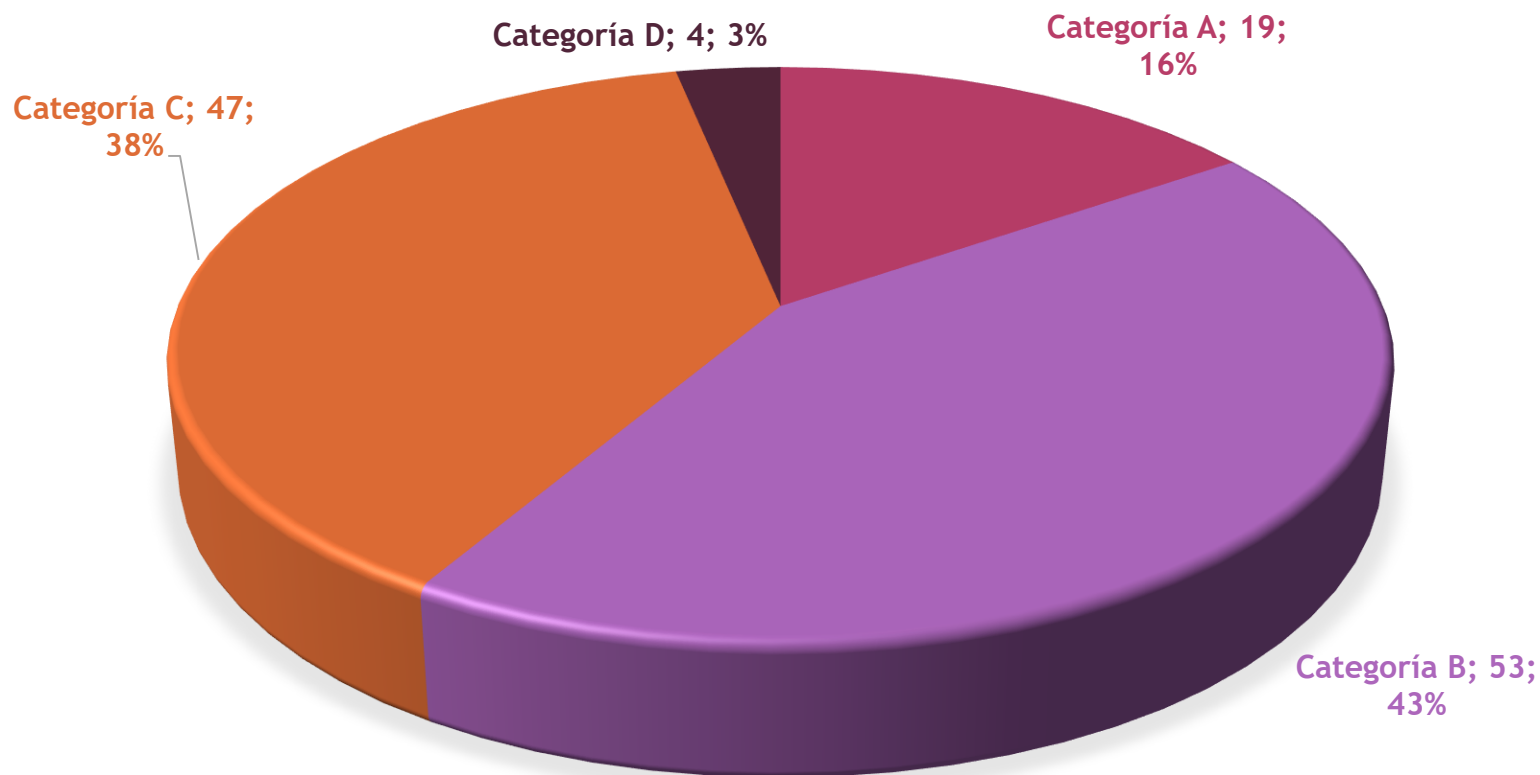
- **Equipo multidisciplinario completo.**- Aquellos que, independientemente a que presten Servicios Separados, Semi Fusionados y/o Fusionados, cuentan con 1 abogada/o, 1 psicóloga/o y 1 trabajador/a social, es decir, garantizan una atención con las tres especialidades establecidas por Ley. En algunos casos, los equipos multidisciplinarios completos tienen también un “Responsable” que dirige el servicio, y algunos casos aunque son excepcionales, estos equipos incluso cuentan con secretarías, asistentes legales, terapeutas y responsables informáticos.
- **Equipo multidisciplinario incompleto.**- Aquellos equipos que solo cuentan con dos especialidades de las tres establecidas por ley. Por lo general, las especialidades faltantes son las del área psicológica y del área social.
- **Unipersonal.**- Aquellos servicios que solo cuentan con un servidor público responsable del funcionamiento de los Servicios Municipales. Por lo general, así funcionan los servicios de los municipios de Categoría A.

ESPECIALIDAD DE LOS OPERADORES DE SERVICIO



A: 20
B: 55
C: 51
D: 8

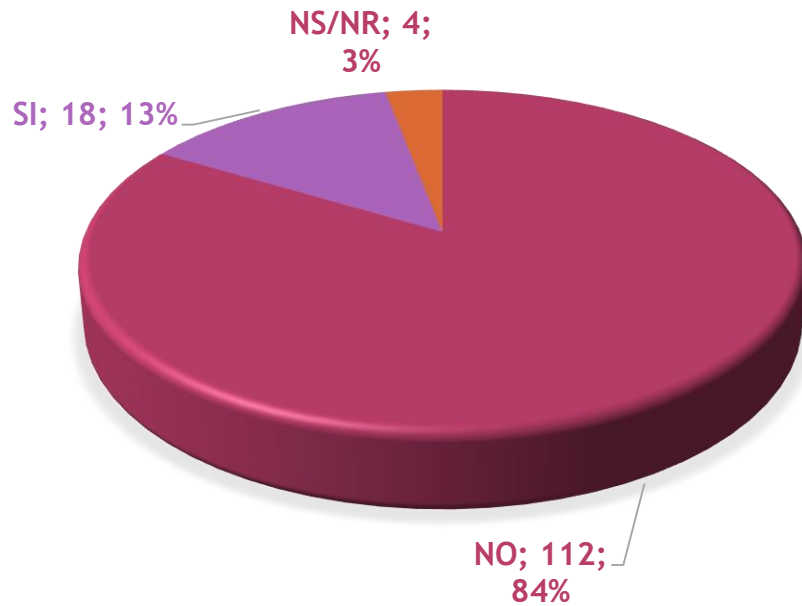
RESPONSABLES DEL SERVICIO POR CATEGORÍA DE MUNICIPIO



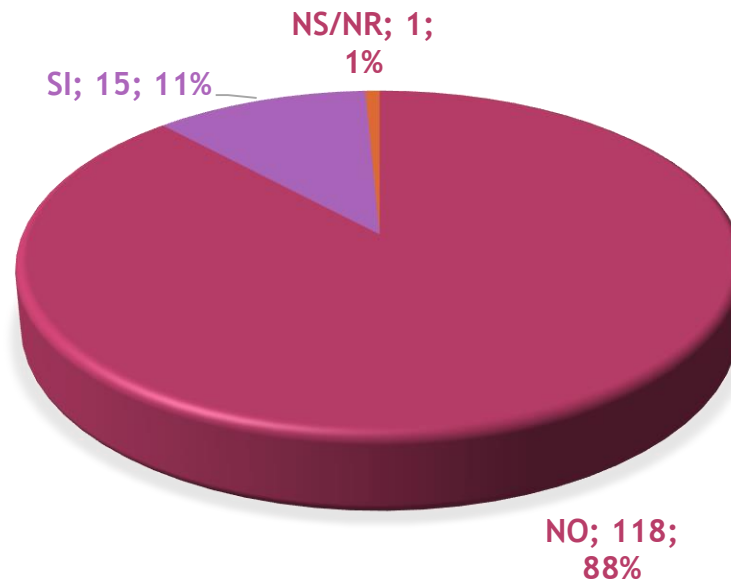
A: 20
B: 55
C: 51
D: 8

REGISTRO DE CASOS EN LOS SERVICIOS MUNICIPALES

REGISTRO ÚNICO DE VIOLENCIA



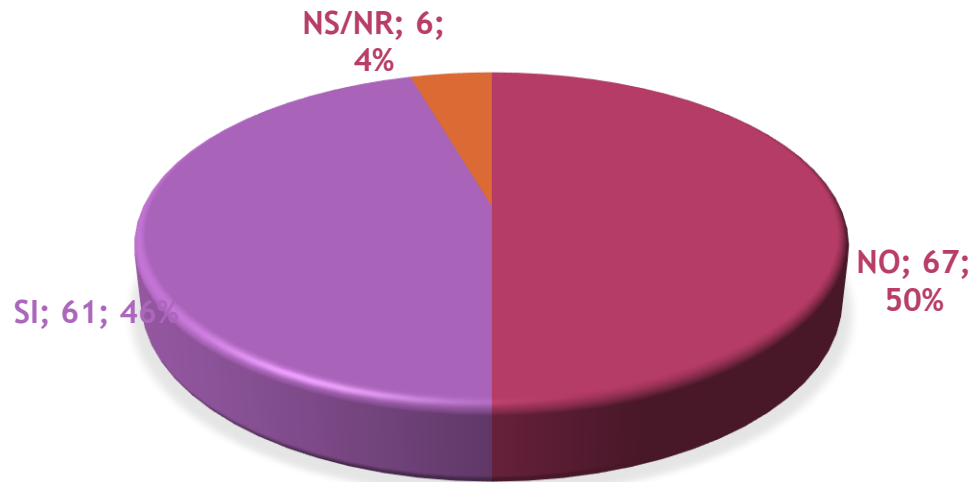
MÓDULO DE INFORMACIÓN DE DEFENSORÍAS



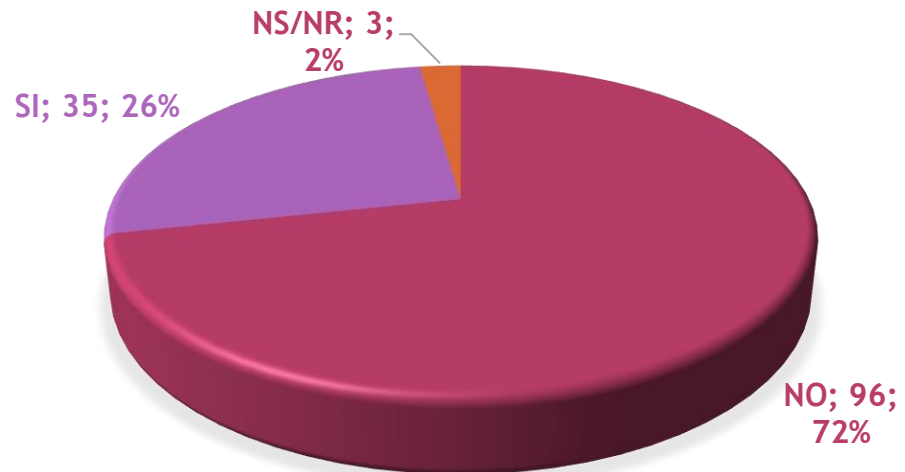
A: 20
B: 55
C: 51
D: 8

USO DE PROTOCOLOS DE ATENCIÓN

PROTOCOLO SLIM

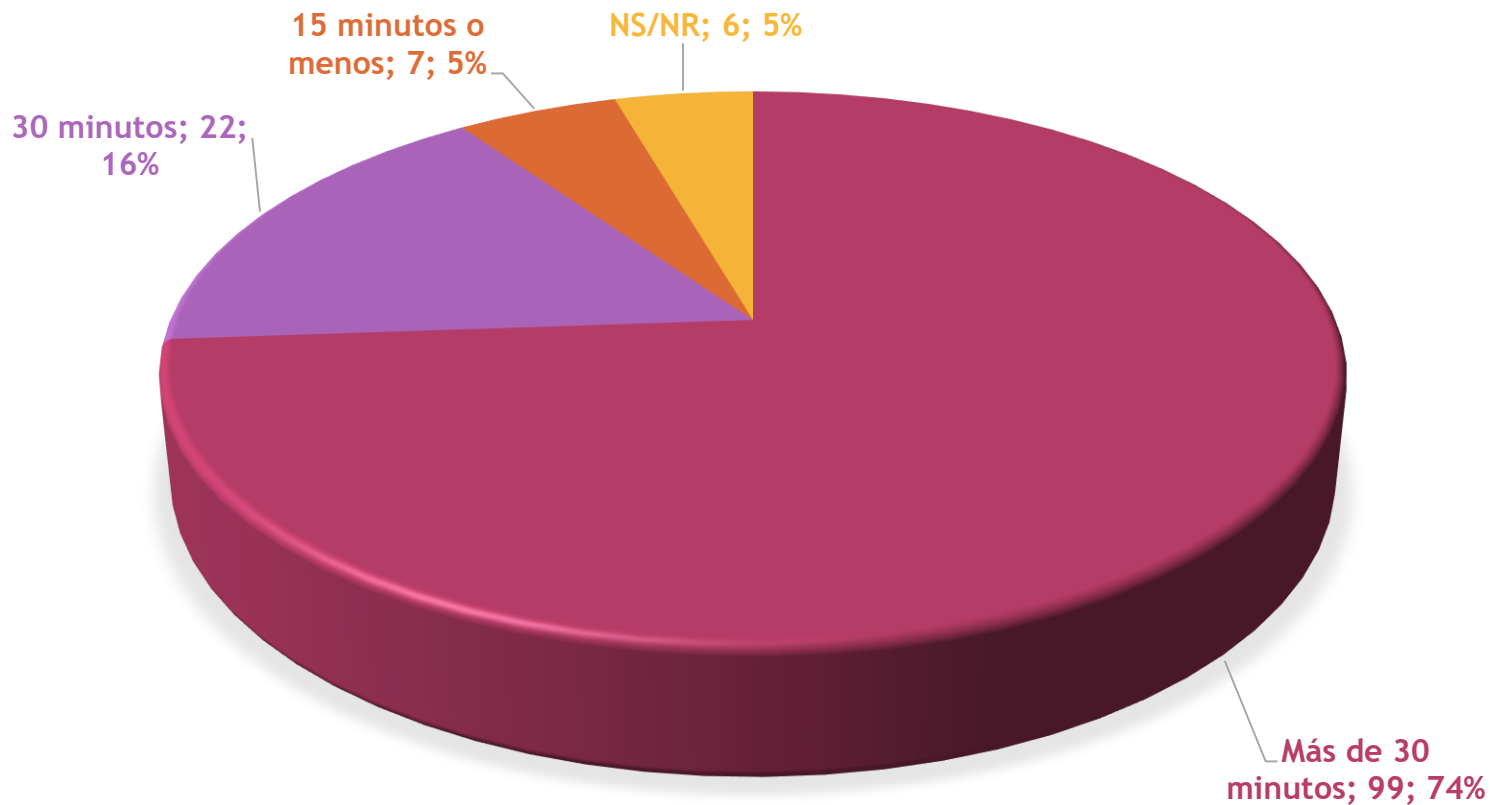


PROTOCOLO DNA



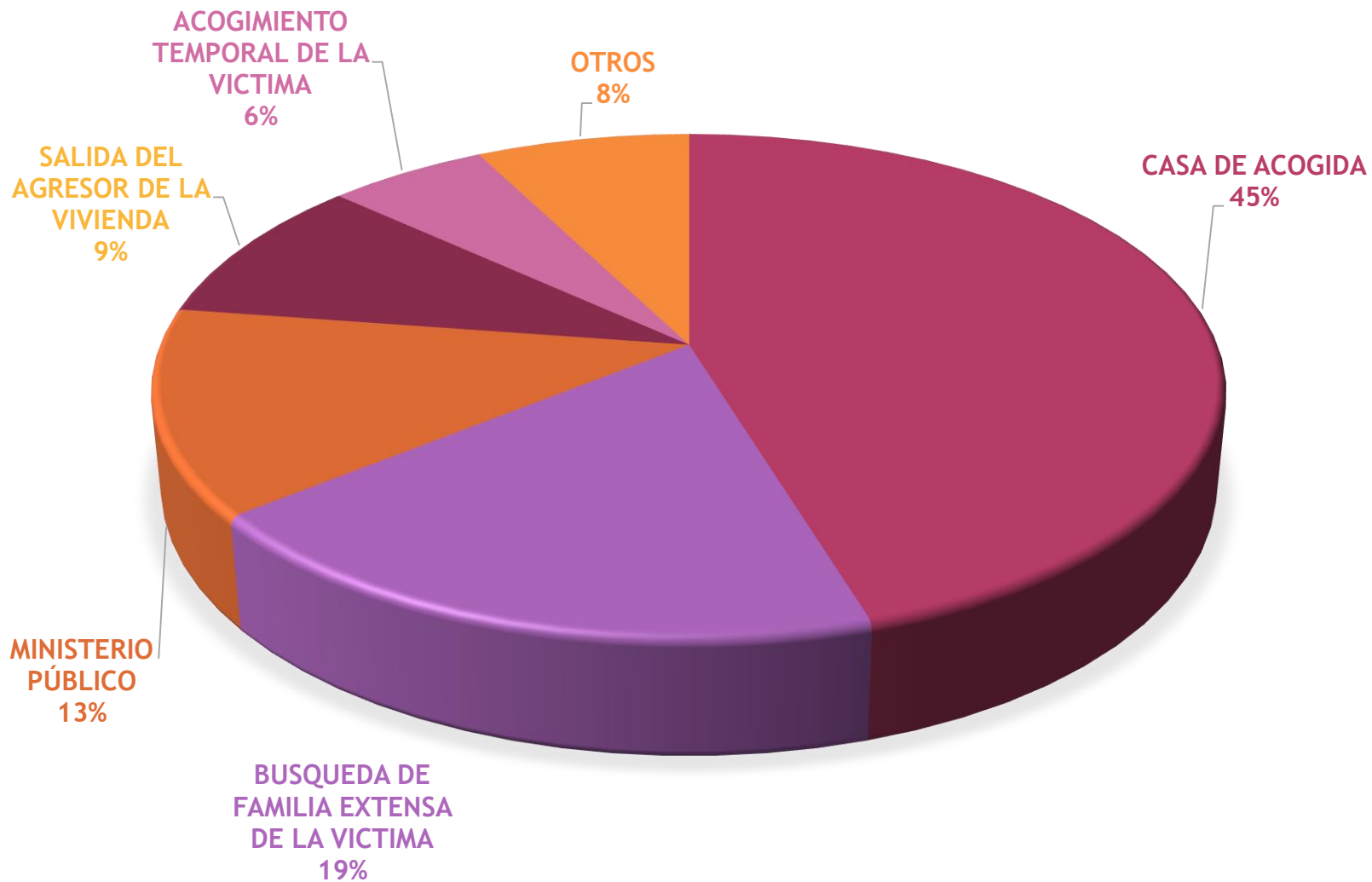
A: 20
B: 55
C: 51
D: 8

TIEMPO PROMEDIO DE ATENCIÓN A LA VÍCTIMA



A: 20
B: 55
C: 51
D: 8

MEDIDAS DE PROTECCIÓN PARA LA VÍCTIMA



A: 20
B: 55
C: 51
D: 8

PROCEDIMIENTO ÁREA LEGAL

Procedimiento varía dependiendo del caso

➔ 18%

Atiende



Deriva



Denuncia

➔ 15%

Registra



Atiende



Deriva

➔ 11%

Registra



Atiende



Denuncia

➔ 10%

Otros

➔ 14%

No reportan información

➔ 32%

A: 20

B: 55

C: 51


D: 8

PROCEDIMIENTO ÁREA PSICOLÓGICA

Contención



Evaluación



Informe psicológico



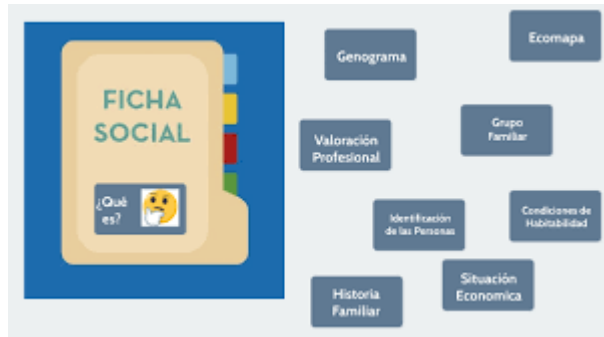
A: 20
B: 55
C: 51
D: 8

PROCEDIMIENTO ÁREA SOCIAL

Acompañamiento




A: 20
B: 55
C: 51
D: 8



Elaboración de ficha social

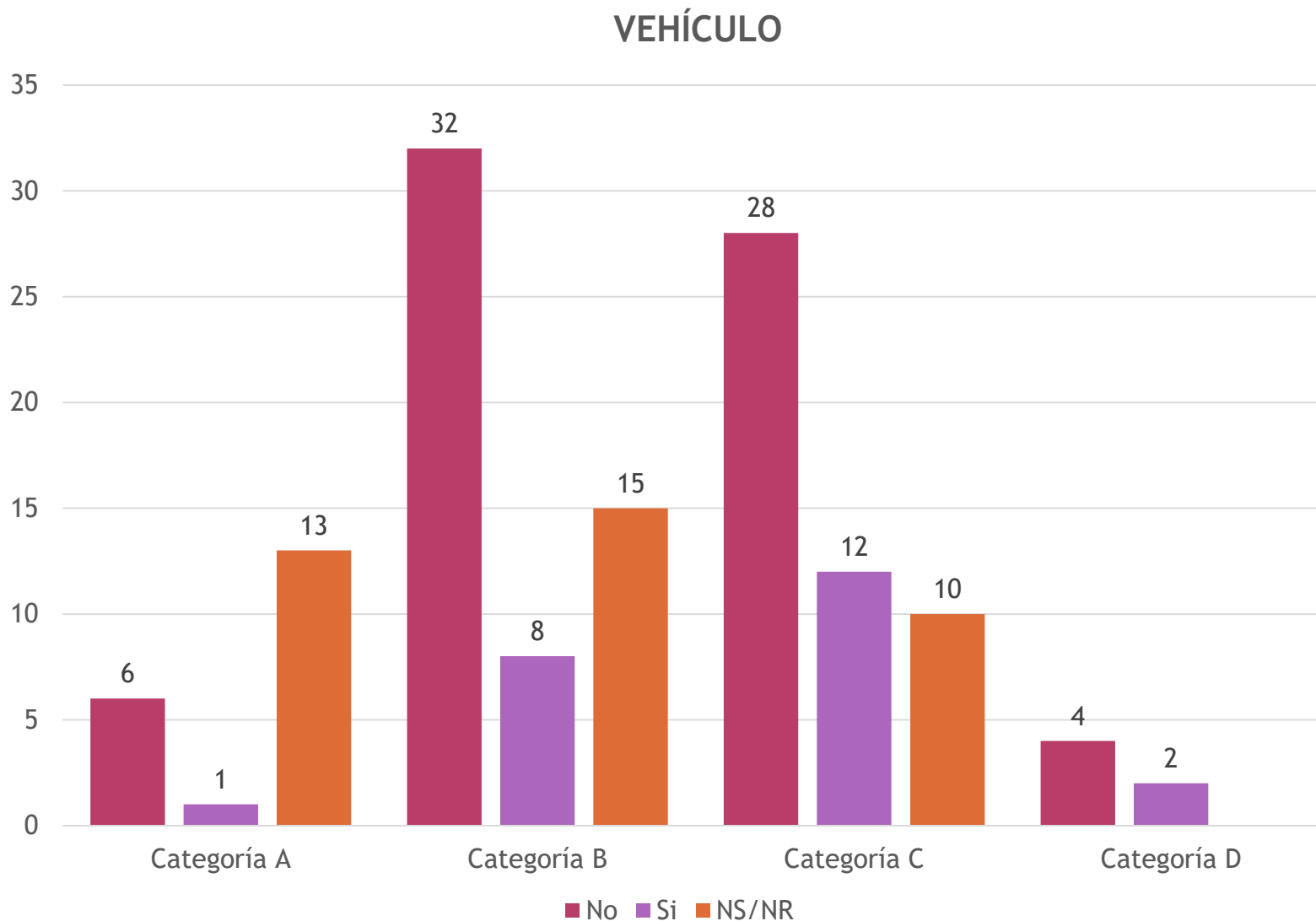
Visita domiciliaria

VISITA DOMICILIARIA



Informe social

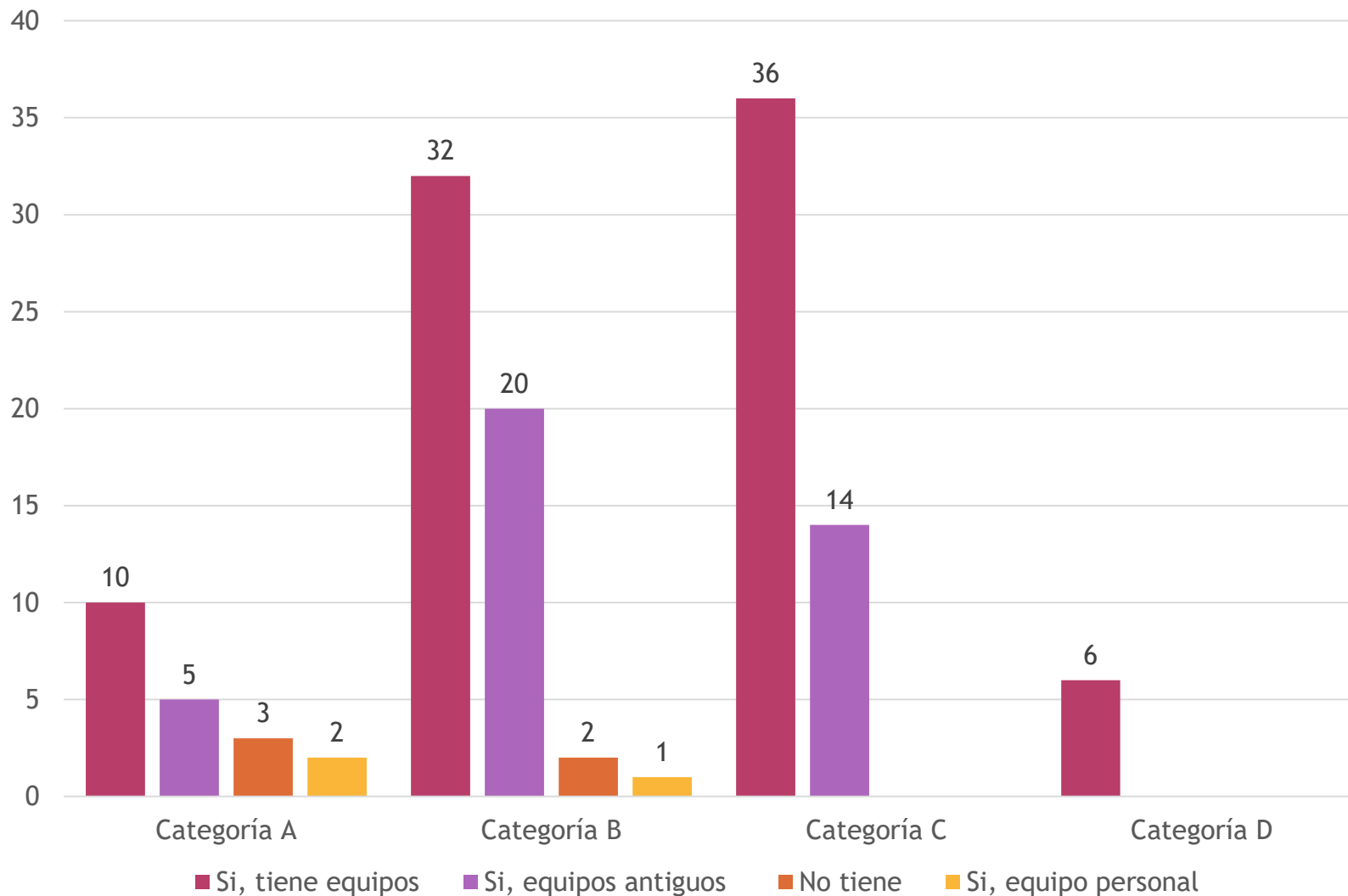
EQUIPAMIENTO EN LOS SERVICIOS



A: 20
B: 55
C: 51
D: 8

EQUIPAMIENTO EN LOS SERVICIOS

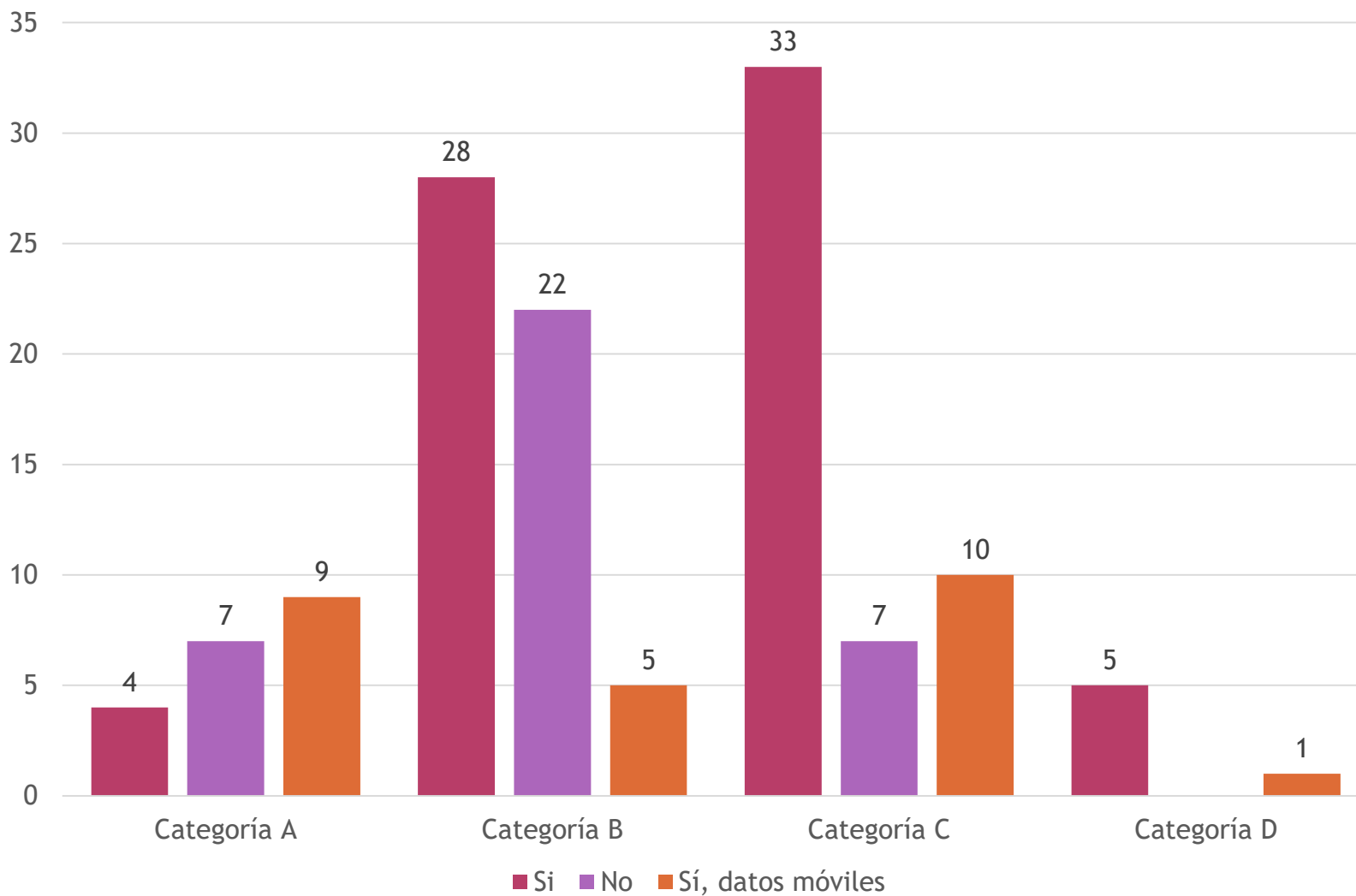
EQUIPO DE COMPUTACIÓN



A: 20
B: 55
C: 51
D: 8

EQUIPAMIENTO EN LOS SERVICIOS

ACCESO A INTERNET



A: 20
B: 55
C: 51
D: 8



ESTADO PLURINACIONAL DE
BOLIVIA

MINISTERIO DE JUSTICIA Y
TRANSPARENCIA INSTITUCIONAL

VICEMINISTERIO DE IGUALDAD DE OPORTUNIDADES

RESULTADOS ANÁLISIS PRESUPUESTARIO

Municipios que Cumplen/No cumplen la norma por gestión

GESTION	Si		No		Total
	Número	Porcentaje	Número	Porcentaje	Número
2015	121	91,0%	12	9,0%	133
2016	72	54,1%	61	45,9%	133
2017	72	54,1%	61	45,9%	133
2018	28	20,9%	106	79,1%	134
2019	134	100,0%	0	0.0%	134
2020	134	100,0%	0	0.0%	134
2021	134	100,0%	0	0.0%	134
2022	134	100,0%	0	0.0%	134

A: 20
B: 55
C: 51
D: 8

Cumplimiento de la norma para la asignación de recursos en el marco del D.S. 2145 y sus modificaciones

Ejecución promedio por gestión, según categoría de Municipio

GESTIÓN	CATEGORIA DE MUNICIPIO				PROMEDIO POR GESTION
	A (20)	B (55)	C (51)	D (8)	
2015	15,5%	27,6%	30,6%	40,5%	27,7%
2016	25,7%	35,8%	38,5%	64,0%	37,0%
2017	37,1%	41,6%	45,0%	80,0%	44,6%
2018	41,3%	44,7%	51,3%	64,0%	47,9%
2019	82,8%	81,6%	82,1%	82,6%	82,0%
2020	94,7%	93,5%	95,5%	93,1%	94,4%
2021	84,5%	81,8%	85,4%	85,4%	83,8%
2022	94,3%	96,6%	97,9%	98,4%	96,9%
PROMEDIO POR CATEGORÍA	59,5%	63,1%	65,8%	76,0%	64,4%

A: 20
B: 55
C: 51
D: 8

Gobiernos Autónomos Departamentales que cumplen/no cumplen la norma por gestión

GESTION	Si cumplen la norma		No cumplen la norma		Total
	Cantidad	Porcentaje	Cantidad	Porcentaje	Cantidad
2015	9	100,0%	0	0,0%	9
2016	6	66,7%	3	33,3%	9
2017	2	22,2%	7	77,8%	9
2018	2	22,2%	7	77,8%	9
2019	3	33,3%	6	66,7%	9
2020	2	22,2%	7	77,8%	9
2021	3	33,3%	6	66,7%	9
2022	1	11,1%	8	88,9%	9

A: 20
B: 55
C: 51
D: 8

ESTADO DE CUMPLIMIENTO DE LA LEY N° 243 EN LAS ASAMBLEAS DEPARTAMENTALES

8 ALD y 1 la Asamblea Regional del Gran Chaco

IMPLEMENTACIÓN DE VIDEOGRABACIONES		PROCEDIMIENTO DE DENUNCIAS, FALTAS Y SANCIONES DE AVP EN LA VÍA ADMINISTRATIVA.		CUENTA CON UN COMITÉ DE ÉTICA		NÚMERO DE DENUNCIAS DE AVP 2018 A MAYO DE 2023	MEDIDAS DE PREVENCIÓN DE AVP	
		SI	NO	SI	NO MENCIONARON		SI	NO
9	0	0	9	3	6	0	0	9

ESTADO DE CUMPLIMIENTO DE LA LEY N° 243 EN LOS GAMs DEL ESTADO PLURINACIONAL DE BOLIVIA

DE 336 CONCEJOS MUNICIPALES A LOS QUE SE REMITIÓ LA SOLICITUD DE INFORMACIÓN, A LA FECHA RESPONDIERON 143 CONCEJOS MUNICIPALES.

IMPLEMENTACIÓN DE VIDEOGRABACIONES						PROCEDIMIENTO DE DENUNCIAS, FALTAS Y SANCIONES DE AVP EN LA VÍA ADMINISTRATIVA.				CUENTA CON UN COMITÉ DE ÉTICA		MUNICIPIOS QUE REGISTRARON DENUNCIAS DE AVP 2018 A MAYO DE 2023			MEDIDAS DE PREVENCIÓN DE AVP		
SI	NO	Falta de compra de equipo	Audio grabaciones	Celular propio	No mención	SI	SI, parcialmente	En proceso de adecuación normativa	NO	SI	NO	0	1	2	SI	NO	No mención
40	70	1	19	7	6	82	5	15	41	92	51	128	10	4	43	78	22